



PENGUKURAN KINERJA 2025

**DINAS
PERHUBUNGAN
PROVINSI
GORONTALO**

**PENGUKURAN KINERJA TAHUN 2025
DINAS PERHUBUNGAN PROVINSI GORONTALO**

NO	SASARAN STRATEGIS	INDIKATOR KINERJA	TARGET	REALISASI	CAPAIAN
(1)	(2)	(3)	(4)	(5)	(6)
1	Meningkatnya Kualitas Layanan Transportasi Darat	- Rasio Konektivitas Provinsi	0.50	0.50	100%
		- Rasio Konektivitas Darat	0.50	0.50	100%
		- Persentase Perlengkapan Jalan yang Telah Terpasang Terhadap Kondisi Ideal Pada Jalan Provinsi	48.59%	48.59%	100%
		- Jumlah Perusahaan Angkutan Umum yang Tersertifikasi Sistem Manajemen Keselamatan	2	2	100%
2	Meningkatnya Kualitas Layanan Transportasi Laut	- Rasio Konektivitas Laut	0.50	0.50	100%
		- Rasio Konektivitas Antar Wilayah	0.50	0.50	100%
		- Persentase Pelayanan Jasa terkait Angkutan di Perairan	0,4	0,4	100%

Program	Anggaran	Realisasi
1. Program Penunjang Urusan Pemerintahan Daerah Provinsi	8.521.690.553	8.016.527.438
2. Program Penyelenggaraan Lalu Lintas dan Angkutan Jalan (LLAJ)	14.380.503.800	14.238.885.234
3. Program Pengelolaan Pelayaran	4.072.238.000	72.124.457
Total :	26.974.432.353	22.327.537.129

Gorontalo, September 2025
Kepala Dinas Perhubungan
Provinsi Gorontalo




Dr. H.M. JAMAL NGANRO, ST, M.Si
NIP. 19680511 199803 1 009

PENGUKURAN KINERJA TAHUN 2025
DINAS PERHUBUNGAN PROVINSI GORONTALO

NO	SASARAN STRATEGIS	INDIKATOR KINERJA	TARGET	REALISASI				REALISASI SAMPAI TRIWULAN INI	CAPAIAN	PERMASALAHAN	SOLUSI
				TW 1	TW 2	TW 3	TW 4				
(1)	(2)	(3)	(4)	(5)				(6)	(7)	(8)	(9)
1	Meningkatnya Kualitas Layanan Transportasi Darat	- Rasio Konektivitas Provinsi	0,5	0,5	0,5	0,5	0,5	0,5	100%	-	-
		- Rasio Konektivitas Darat	0,5	0,5	0,5	0,5	0,5	0,5	100%	-	-
		- Persentase Perlengkapan Jalan yang Telah Terpasang Terhadap Kondisi Ideal Pada Jalan Provinsi	48,78%	48,78%	48,78%	48,78%	48,78%	48,78%	100%	-	-
		- Jumlah Perusahaan Angkutan Umum yang Tersertifikasi Sistem Manajemen Keselamatan	2			1	1	2	100%	-	-
2	Meningkatnya Kualitas Layanan Transportasi Laut	- Rasio Konektivitas Laut	0,5	0,5	0,5	0,5	0,5	0,5	100%	-	-
		- Rasio Konektivitas Antar Wilayah	0,5	0,5	0,5	0,5	0,5	0,5	100%	-	-
		- Persentase Pelayanan Jasa terkait Angkutan di Perairan	40%	40%	40%	40%	40%	40%	100%	-	-

Gorontalo, Desember 2025

Kepala Dinas Perhubungan
Provinsi Gorontalo



ST. M. M. JAMAL NGANRO, ST, M.Si

NIP. 19680511 199803 1 009

PENGUKURAN KINERJA TAHUN 2025
BIDANG PENUNJANG URUSAN PEMERINTAHAN DAERAH PROVINSI
DINAS PERHUBUNGAN PROVINSI GORONTALO

NO	SASARAN PROGRAM	INDIKATOR PROGRAM	TARGET TAHUN 2025	REALISASI	CAPAIAN
(1)	(2)	(3)	(4)	(5)	(6)
1	Meningkatnya kualitas dan Tata Kelola Pemerintahan	- Tersedianya Penyediaan Jasa Penunjang Urusan Pemerintahan Daerah	100%	100%	100%
		- Tersedianya Peralatan dan Perlengkapan Kantor	1 Kegiatan	1 Kegiatan	100%
		- Jumlah Pegawai yang mengikuti Diklat/Bimtek	3 Orang	3 Orang	100%
		- Jumlah Dokumen Perencanaan Perangkat Daerah	5 Dokumen	5 Dokumen	100%
		- Jumlah Laporan Keuangan	12 Laporan	12 Laporan	100%

No Kegiatan

Anggaran

1	Perencanaan, Penganggaran, dan Evaluasi Kinerja Perangkat Daerah	Rp. 345.759.000
2	Administrasi Keuangan Perangkat Daerah	Rp. 7.005.128.478
3	Aministrasi Kepegawaian Perangkat Daerah	Rp. 84.010.000
4	Administrasi Umum Perangkat Daerah	Rp. 611.419.575
5	Penyediaan Jasa Penunjang Urusan Pemerintahan Daerah	Rp. 475.373.500
TOTAL		Rp. 8.521.690.553

Sekretaris Dinas



ALAN TRI IBRAHIM, ST
NIP. 198008202010011003

PENGUKURAN KINERJA TRIWULAN TAHUN 2025
BIDANG PENUNJANG URUSAN PEMERINTAHAN DAERAH PROVINSI
DINAS PERHUBUNGAN PROVINSI GORONTALO

NO	SASARAN PROGRAM	INDIKATOR KINERJA	TARGET TAHUN 2024	REALISASI				REALISASI SAMPAI DENGAN TRIWULAN	CAPAIAN	PERMASALAHAN	SOLUSI
				TW 1	TW 2	TW 3	TW 4				
(1)	(2)	(3)	(4)	(5)				(6)	(7)	(8)	(9)
1	Meningkatnya kualitas dan Tata Kelola Pemerintahan	- Persentase Peningkatan Pelayanan Administrasi, Sarana Prasarana dan SDM Aparatur serta Perencanaan Monev dan pelaporan	100%	20%	20%	20%	40%	- 100%	- 100%	-	-
		- Jumlah Peralatan dan Perlengkapan Kantor yang Disediakan	1 Kegiatan	1 Kegiatan				- 1 Kegiatan	- 100%	Kurangnya mobil operasional di satu sisi pelayanan bidang perhubungan sangat banyak, beberapa kendaraan operasional butuh perbaikan	Penambahan sarana mobil operasional
		- Jumlah Pegawai Berdasarkan Tugas dan Fungsi yang Mengikuti Pendidikan dan Pelatihan	3 Orang			3 Orang		- 3 Orang	- 100%	Beberapa diklat teknis perlu untuk ditingkatkan mis diklat manajemen rekayasa lain, diklat ATCS, diklat angkutan dll	Peningkatan diklat melalui mekanisme kerjasama dengan lembaga/instansi teknis misalnya STTD, kemenhub, dll
		- Jumlah Dokumen Perencanaan Perangkat Daerah	5 Dokumen	1 Dokumen	1 Dokumen	1 Dokumen	2 Dokumen	- 5 Dokumen	- 100%	-	-
		- Jumlah Laporan Keuangan	12 Laporan	3 Laporan	3 Laporan	3 Laporan	3 Laporan	- 12 Laporan	100%	-	-

Sekretaris Dinas



ALAN TRI IBRAHIM, ST
NIP. 198008202010011003

PENGUKURAN KINERJA TAHUN 2025
KASUBAG UMUM DAN KEPEGAWAIAN
DINAS PERHUBUNGAN PROVINSI GORONTALO

NO	SASARAN KEGIATAN	INDIKATOR KINERJA	TARGET TAHUN 2024	CAPAIAN	REALISASI
(1)	(2)	(3)	(4)	(5)	(6)
1	Persentase tersedianya kualitas dan Tata Kelola Pemerintahan yang baik	- Jumlah Pegawai yang mengikuti Diklat/Bimtek	3 Orang	- 3 Orang	100%
		- Tersedianya Peralatan dan Perlengkapan Kantor	1 Kegiatan	- 1 Kegiatan	100%
		- Tersedianya Penyediaan Jasa Penunjang Urusan Pemerintahan Daerah	100%	- 100%	100%

No	Sub Kegiatan	Anggaran
1.	Pendidikan dan Pelatihan Pegawai berdasarkan Tugas dan Fungsi	Rp. 84.010.000
2	Penyediaan Peralatan dan Perlengkapan Kantor	Rp. 611.419.575
3	Penyediaan Jasa Penunjang Urusan Pemerintahan Daerah	Rp. 475.373.500
	TOTAL	Rp. 1.170.803.075

Kepala Sub Bagian
Umum dan Kepegawaian



RINI RAHAYU AGUSTIN MAARUF, S.Kom

NIP. 19820803 200801 2 020

PENGUKURAN KINERJA TRIWULAN TAHUN 2025
KASUBAG UMUM DAN KEPEGAWAIAN
DINAS PERHUBUNGAN PROVINSI GORONTALO

NO	SASARAN KEGIATAN	INDIKATOR KINERJA	TARGET TAHUN 2024	REALISASI				REALISASI SAMPAI DENGAN TRIWULAN INI	CAPAIAN	PERMASALAHAN	SOLUSI
				TW 1	TW 2	TW 3	TW 4				
(1)	(2)	(3)	(4)	(5)				(6)	(7)	(8)	(9)
1	Persentase tersedianya kualitas dan Tata Kelola Pemerintahan yang baik	- Jumlah Pegawai yang mengikuti Diklat/Bimtek	3 Orang			3 Orang		- Pendidikan dan Pelatihan Pegawai berdasarkan Tugas dan Fungsi	3 Orang	Beberapa diklat teknis perlu untuk ditingkatkan mis diklat manajemen rekayasa lalin, diklat ATCS, diklat angkutan dll	Peningkatan diklat melalui mekanisme kerjasama dengan lembaga/instansi teknis misalnya STTD, kemenhub, dll
		- Tersedianya Peralatan dan Perlengkapan Kantor	1 Kegiatan	1 Kegiatan				- Penyediaan Peralatan dan Perlengkapan Kantor	1 kegiatan		
		- Tersedianya Penyediaan Jasa Penunjang Urusan Pemerintahan Daerah	100%	25%	25%	25%	25%	- Penyediaan Jasa Penunjang Urusan Pemerintahan Daerah	100%		

Kepala Sub Bagian
Umum dan Kepegawaian



RINI RAHAYU AGUSTIN MAARUF, S.Kom


NIP. 19820803 200801 2 020

PENGUKURAN KINERJA TRIWULAN TAHUN 2025
KASUBAG PERENCANAAN DAN KEUANGAN
DINAS PERHUBUNGAN PROVINSI GORONTALO

NO	SASARAN KEGIATAN	INDIKATOR KINERJA	TARGET TAHUN 2024	CAPAIAN	REALISASI
(1)	(2)	(3)	(4)	(5)	(6)
1	Persentase tersedianya kualitas dan Tata Kelola Pemerintahan yang baik	- Jumlah Dokumen Perencanaan dan Evaluasi	5 Dokumen	- 7 Dokumen	100%
		- Jumlah Laporan Keuangan	12 Laporan	- 12 Laporan	100%

No	Sub Kegiatan	Anggaran
1.	Penyusunan Dokumen Perencanaan Perangkat Daerah	Rp. 345.759.000
2	Koordinasi dan Penyusunan Laporan Keuangan Bulanan/Triwulan/Semesteran/ SKPD	Rp. 77.145.000
3	Penyediaan Gaji dan Tunjangan ASN	Rp. 6.927.983.478
	TOTAL	Rp. 7.350.887.478

Kepala Sub Bagian
Perencanaan dan Keuangan



DEASY ANWAR, ST

NIP. 19851226 201001 2 003

PENGUKURAN KINERJA TRIWULAN TAHUN 2025
KASUBAG PERENCANAAN DAN KEUANGAN
DINAS PERHUBUNGAN PROVINSI GORONTALO

NO	SASARAN KEGIATAN	INDIKATOR KINERJA	TARGET TAHUN 2024	REALISASI				REALISASI SAMPAI DENGAN TRIWULAN INI	CAPAIAN	PERMASALAHAN	SOLUSI
				TW 1	TW 2	TW 3	TW 4				
(1)	(2)	(3)	(4)	(5)				(6)	(7)	(8)	(9)
1	Persentase tersedianya kualitas dan Tata Kelola Pemerintahan yang baik	- Jumlah Dokumen Perencanaan dan Evaluasi	5 Dokumen	1 Dokumen	1 Dokumen	1 Dokumen	2 Dokumen	- 5 Dokumen	100%	-	-
		- Jumlah Laporan Keuangan	12 Laporan	3 Laporan	3 Laporan	3 Laporan	3 Laporan	- 12 Laporan	100%	-	-

Kepala Sub Bagian
Perencanaan dan Keuangan



DEASY ANWAR, ST


NIP. 19851226 201001 2 003

PENGUKURAN KINERJA TAHUN 2025
BIDANG ANGKUTAN JALAN
DINAS PERHUBUNGAN PROVINSI GORONTALO

NO	SASARAN PROGRAM	INDIKATOR KINERJA	TARGET TAHUN 2024	CAPAIAN	REALISASI
(1)	(2)	(3)	(4)	(5)	(6)
1	Meningkatnya Konektivitas Transportasi Aglomerasi Perkotaan (BRT)	- Jumlah Layanan Transportasi Aglomerasi Perkotaan (BRT)	14 Unit	14 Unit	100%
2	Meningkatnya Kualitas Layanan Transportasi Darat	- Jumlah Layanan Angkutan Perintis, Angkutan Bus Siswa, Angkutan Menunjang Objek Wisata Unggulan	13 Lintasan	13 Lintasan	100%
		- Jumlah Gedung Terminal yang Terbangun (tahap 2)	1 unit	1 unit	100%
3	Meningkatnya Keselamatan Transportasi Jalan Angkutan Antar Kota Dalam Provinsi (AKDP)	- Jumlah Laporan Pengendalian dan Pengawasan	5 Kali	5 Kali	100%
4	Meningkatnya Layanan Transportasi Aglomerasi Perkotaan (BRT)	- Jumlah Aplikasi Layanan Angkutan Perhubungan	1 Aplikasi	1 Aplikasi	100%
5	Meningkatnya Kualitas Layanan Transportasi Darat	- Indeks Kepuasan Masyarakat Terhadap Kualitas Pelayanan Publik Sektor Transportasi	80%	80%	100%

No	Program	Kegiatan	Anggaran
1.	Penyelenggaraan Lalu Lintas dan Angkutan Jalan (LLAJ)	Penyediaan Angkutan Umum untuk jasa Angkutan Orang dan/atau Barang antar Kota dalam 1 (satu) Daerah Provinsi	Rp. 1.575.911.000
		Pengelolaan Terminal Penumpang Tipe B (Tahap 2)	1.103.780.000
		Penerbitan Izin Penyelenggaraan Angkutan Orang Dalam Trayek Lintas Daerah Kabupaten/Kota dalam 1 (satu) Daerah Provinsi	Rp. 20.000.000
		TOTAL	Rp. 2.699.691.000

Kepala Bidang
Angkutan Jalan




ABD. KARIM A. RAUF, ST, M.Si
NIP. 19770106 200212 1 007

PENGUKURAN KINERJA TRIWULAN TAHUN 2025
BIDANG ANGKUTAN JALAN
DINAS PERHUBUNGAN PROVINSI GORONTALO

NO	SASARAN	PROGRAM	INDIKATOR KINERJA	TARGET TAHUN 2024	REALISASI				REALISASI SAMPAI DENGAN TRIWULAN INI	CAPAIAN	PERMASALAHAN	SOLUSI
					TW 1	TW 2	TW 3	TW 4				
(1)	(2)	(3)	(4)	(5)				(6)	(7)	(8)	(9)	
1	Meningkatnya Konektivitas Transportasi Aglomerasi Perkotaan (BRT)	-	Jumlah Layanan Transportasi Aglomerasi Perkotaan (BRT)	14 Unit	14 Unit	14 Unit	14 Unit	14 Unit	- 14 Unit	100%	Masih Banyak Daerah terpencil dan sentra-sentra produksi yang belum dilayani oleh lintasan perintis.	Perlu adanya tambahan anggaran
2	Meningkatnya Kualitas Layanan Transportasi Darat	-	Jumlah Layanan Angkutan Perintis, Angkutan Bus Siswa, Angkutan Menunjang Objek Wisata Unggulan	13 Lintasan	13 Lintasan	13 Lintasan	13 Lintasan	13 Lintasan	- 13 Lintasan	100%		
		-	Jumlah Gedung Terminal yang Terbangun (tahap 2)	1 unit	1 unit	1 unit	1 unit	1 unit	- 1 unit	100%		
3	Meningkatnya Keselamatan Transportasi Jalan Angkutan Antar Kota Dalam Provinsi (AKDP)	-	Jumlah Laporan Pengendalian dan Pengawasan Angkutan Umum untuk Jasa Angkutan Orang dan/atau Barang Antar Kota dalam 1 (satu) Provinsi Provinsi	5 Kali	1 Kali	2 Kali	1 Kali	1 Kali	- 5 Kali	100%		
4	Meningkatnya Layanan Transportasi Aglomerasi Perkotaan (BRT)	-	Jumlah Aplikasi Layanan Angkutan Perhubungan	1 Aplikasi	1 Aplikasi	1 Aplikasi	1 Aplikasi	1 Aplikasi	- 1 Aplikasi	100%		
5	Meningkatnya Kualitas Pelayanan Publik Sektor Transportasi	-	Indeks Kepuasan Masyarakat Terhadap Kualitas Pelayanan Publik Sektor Transportasi	80%	80%	80%	80%	80%	- 80%	100%		

Kepala Bidang
Angkutan Jalan



ABD. KARIM A. RAUF, ST, M.Si

NIP. 19770106 200212 1 007

PENGUKURAN KINERJA TAHUN 2025
KASIE ANGKUTAN ORANG DALAM TRAYEK DAN TERMINAL
DINAS PERHUBUNGAN PROVINSI GORONTALO

NO	SASARAN	KEGIATAN	INDIKATOR KINERJA	TARGET TAHUN 2024	CAPAIAN	REALISASI
(1)		(2)	(3)	(4)	(5)	(6)
1	Penertiban Izin Penyelenggaraan Angkutan Umum Orang Dalam Trayek Lintas Daerah Kabupaten/Kota dalam 1 (satu) Daerah Provinsi		- Jumlah Penertiban Izin Angkutan Umum Orang Dalam Trayek Bersama Stakeholder terkait	5 Kali	5 Kali	100%
2	Pengawasan Pekerjaan Pembangunan Terminal Tipe B Limboto (Tahap 2)		- Terbangunnya Terminal Tipe B Tahap 2 (dua)	1 Unit	1 unit	100%
3	Pengawasan Penyelenggaraan Angkutan Umum pada Terminal Tipe B		- Produktivitas Angkutan Umum Dalam Trayek pada Terminal Tipe B	12 Laporan	12 Laporan	100%
4	Terlaksananya Kualitas Pelayanan Publik Sektor Transportasi		- Indeks Kepuasan Masyarakat terhadap Kualitas Pelayanan Publik Sektor Transportasi	80,0%	80,0%	100,0%

No	Kegiatan	Sub Kegiatan	Anggaran
1	Penyediaan Angkutan Umum untuk Jasa Angkutan Orang dan/atau Barang Antar Kota dalam 1 (satu) Daerah Provinsi	Pengendalian dan Pengawasan Ketersediaan Angkutan Umum untuk Jasa Angkutan Orang dan/atau Barang Antar Kota dalam 1 (satu) Provinsi	Rp. 133.599.000
2	Pengelolaan Terminal Penumpang Tipe B	Pembangunan Terminal Penumpang Tipe B yang dilengkapi Fasilitas Utama dan Fasilitas Penunjang (Tahap 2)	Rp. 1.103.780.000
TOTAL			Rp. 1.237.379.000

Plt. Kepala Seksi
Seksi Angkutan Orang Dalam Trayek dan Terminal

MELKY HAMZAH, S.Kom
NIP. 19850528 200801 1 006

PENGUKURAN KINERJA TAHUN 2025
KASIE ANGKUTAN ORANG DALAM TRAYEK DAN TERMINAL
DINAS PERHUBUNGAN PROVINSI GORONTALO

NO	SASARAN KEGIATAN	INDIKATOR KINERJA	TARGET TAHUN 2024	REALISASI				REALISASI SAMPAI SAAT INI	CAPAIAN	REALISASI	PERMASALAHAN	SOLUSI
				TW 1	TW 2	TW 3	TW 4					
(1)	(2)	(3)	(4)	(5)				(6)	(7)	(8)	(7)	(9)
1	Penertiban Izin Penyelenggaraan Angkutan Umum Orang Dalam Trayek Lintas Daerah Kabupaten/Kota dalam 1 (satu) Daerah Provinsi	Jumlah Penertiban Izin Angkutan - Umum Orang Dalam Trayek Bersama Stakeholder terkait	5 Kali	1 Kali	2 Kali	1 Kali	1 Kali	5 Kali	100%	100%		
2	Pengawasan Pekerjaan Pembangunan Terminal Tipe B Limboto (Tahap 2)	Terbangunnya Terminal Tipe B Tahap 2 (dua)	1 Unit	2 Unit	3 Unit	4 Unit	5 Unit	6 Unit	100%	100%		
3	Pengawasan Penyelenggaraan Angkutan Umum pada Terminal Tipe B	Produktivitas Angkutan Umum Dalam Trayek pada Terminal Tipe B	12 Laporan	12 Laporan	12 Laporan	12 Laporan	12 Laporan	12 Laporan	100%	100%		
4	Terlaksananya Kualitas Pelayanan Publik Sektor Transportasi	Indeks Kepuasan Masyarakat terhadap - Kualitas Pelayanan Publik Sektor Transportasi	80%	80%	80%	80%	80%	80%	80%	100%		

Plt. Kepala Seksi
Seksi Angkutan Orang Dalam Trayek dan Terminal

MELKY HAMZAH, S.Kom
NIP. 19850528 200801 1 006

PENGUKURAN KINERJA TAHUN 2025
ANALIS KEBIJAKAN MUDA BIDANG ANGKUTAN
DINAS PERHUBUNGAN PROVINSI GORONTALO

NO	SASARAN	KEGIATAN	INDIKATOR KINERJA	TARGET SAMPAI DENGAN TAHUN 2024	CAPAIAN	REALISASI
(1)	(2)	(3)	(3)	(4)	(5)	(6)
1	Terlaksananya Konektivitas Transportasi Aglomerasi Perkotaan (BRT)	-	Jumlah Layanan Transportasi Aglomerasi Perkotaan (BRT)	1 Koridor (2 Sub Koridor)	1 Koridor (2 Sub Koridor)	100%
2	Terlaksananya Konektivitas Transportasi Darat	-	Jumlah Layanan Angkutan Perintis, Angkutan Bus Siswa, Angkutan Menunjang Objek Wisata Unggulan	13 Lintasan	13 Lintasan	100%
3	Terlaksananya Layanan Transportasi Aglomerasi Perkotaan (BRT)	-	Jumlah Aplikasi Layanan Angkutan Perhubungan	1 Aplikasi	1 Aplikasi	100%
4	Terlaksananya Kualitas Pelayanan Publik Sektor Transportasi	-	Indeks Kepuasan Masyarakat terhadap Kualitas Pelayanan Publik Sektor Transportasi	80%	80%	100%

No	Sub Kegiatan	Anggaran
1.	Penyediaan Angkutan Umum untuk Jasa Angkutan Orang dan/atau Barang Antar Kota dalam 1 (satu) Daerah Provinsi	Rp. 1.436.792.000
	TOTAL	Rp. <u>1.436.792.000</u>

Analisis Kebijakan Ahli Muda



MERNI ILAHUDE, SE

NIP. 19710313 200901 2 001

PENGUKURAN KINERJA TAHUN 2025
ANALIS KEBIJAKAN MUDA BIDANG ANGKUTAN JALAN
DINAS PERHUBUNGAN PROVINSI GORONTALO

NO	SASARAN KEGIATAN	INDIKATOR KINERJA	TARGET TAHUN 2024	REALISASI				REASLISASI SAMPAI SAAT INI	CAPAIAN	PERMASALAHAN	SOLUSI
				TW 1	TW 2	TW 3	TW 4				
(1)	(2)	(3)	(4)	(5)				(6)	(7)	(8)	(9)
1	Terlaksananya Konektivitas Transportasi Aglomerasi Perkotaan (BRT)	Jumlah Layanan Transportasi Aglomerasi Perkotaan (BRT)	1 Koridor (2 Sub Koridor)	1 Koridor (2 Sub Koridor)	1 Koridor (2 Sub Koridor)	1 Koridor (2 Sub Koridor)	1 Koridor (2 Sub Koridor)	14 Unit	100%	Masih Banyak Daerah terpencil dan sentra-sentra produksi yang belum dilayani oleh lintasan perintis.	Perlu adanya tambahan anggaran
2	Terlaksananya Konektivitas Transportasi Darat	Jumlah Layanan Angkutan Perintis, Angkutan Bus Siswa, Angkutan Menunjang Objek Wisata Unggulan	13 Lintasan	13 Lintasan	13 Lintasan	13 Lintasan	13 Lintasan	13 Lintasan	100%		
3	Terlaksananya Layanan Transportasi Aglomerasi Perkotaan (BRT)	Jumlah Aplikasi Layanan Angkutan Perhubungan	1 Aplikasi	1 Aplikasi	1 Aplikasi	1 Aplikasi	1 Aplikasi	1 Aplikasi	100%		
4	Terlaksananya Kualitas Pelayanan Publik Sektor Transportasi	Indeks Kepuasan Masyarakat terhadap Kualitas Pelayanan Publik Sektor Transportasi	80%	80%	80%	80%	80%	80%	100%		

Analisis Kebijakan Ahli Muda



MERNI ILAHUDE, SE

NIP. 19710313 200901 2 001

PENGUKURAN KINERJA TAHUN 2025
KASIE ANGKUTAN ORANG TIDAK DALAM TRAYEK DAN ANGKUTAN BARANG
DINAS PERHUBUNGAN PROVINSI GORONTALO

NO	SASARAN KEGIATAN	INDIKATOR KINERJA	TARGET TAHUN 2024	CAPAIAN
(1)	(2)	(3)	(4)	(5)
1	Penertiban Izin Penyelenggaraan Angkutan Umum Orang Tidak Dalam Trayek Lintas Daerah Kabupaten/Kota dalam 1 (satu) Daerah Provinsi	Jumlah Penertiban Izin Angkutan Umum Orang - Tidak Dalam Trayek Bersama Stakeholder terkait	5 Kegiatan	5 Kegiatan
2	Penerbitan Rekomendasi Izin Angkutan Orang Tidak Dalam Trayek dan Angkutan Barang di Provinsi Gorontalo	- Jumlah Rekomendasi yang dikeluarkan	12 Laporan	12 Laporan
3	Terlaksananya Kualitas Pelayanan Publik Sektor Transportasi	Indeks Kepuasan Masyarakat terhadap Kualitas Pelayanan Publik Sektor Transportasi	80,0%	80%

No	Sub Kegiatan	Anggaran
1.	Penerbitan Izin Penyelenggaraan Angkutan Orang dalam Trayek Lintas Daerah Kabupaten/Kota dalam 1 (satu) Daerah Provinsi	Rp. 20.000.000
	TOTAL	Rp. <u>20.000.000</u>

Plt. Kepala Seksi
Plt. Seksi Angkutan Orang Tidak Dalam Trayek & Angkutan Barang


RONALDO MARETSON BOBIHOE, SE
NIP.19780313 200801 1 018

REALISASI
(6)
100%
100%
100%

PENGUKURAN KINERJA TAHUN 2025
KASIE ANGKUTAN ORANG TIDAK DALAM TRAYEK DAN ANGKUTAN BARANG
DINAS PERHUBUNGAN PROVINSI GORONTALO

NO	SASARAN KEGIATAN	INDIKATOR KINERJA	TARGET TAHUN 2024	REALISASI				REALISASI SAMPAI SAAT INI	CAPAIAN	PERMASALAHAN	SOLUSI
				TW 1	TW 2	TW 3	TW 4				
(1)	(2)	(3)	(4)	(5)				(6)	(7)	(8)	(9)
1	Penertiban Izin Penyelenggaraan Angkutan Umum Orang Tidak Dalam Trayek Lintas Daerah Kabupaten/Kota dalam 1 (satu) Daerah Provinsi	Jumlah Penertiban Izin Angkutan - Umum Orang Tidak Dalam Trayek Bersama Stakeholder terkait	5 Kegiatan	5 Kegiatan	5 Kegiatan	5 Kegiatan	5 Kegiatan	5 Kegiatan	100,0%	-	-
2	Penerbitan Rekomendasi Izin Angkutan Orang Tidak Dalam Trayek dan Angkutan Barang di Provinsi Gorontalo	Jumlah Rekomendasi yang dikeluarkan	12 Laporan	12 Laporan	12 Laporan	12 Laporan	12 Laporan	12 Laporan	100,0%		
3	Terlaksananya Kualitas Pelayanan Publik Sektor Transportasi	Indeks Kepuasan Masyarakat terhadap Kualitas Pelayanan Publik Sektor Transportasi	80,0%	80,0%	80,0%	80,0%	80,0%	80,0%	100,0%		

Pt. Seksi Angkutan Orang Tidak Dalam Trayek & Angkutan Barang



RONALDO MARETSON BOBIHOE, SE
 NIP.19780313 200801 1 018

**PENGUKURAN KINERJA TAHUN 2025
 BIDANG LALU LINTAS JALAN
 DINAS PERHUBUNGAN PROVINSI GORONTALO**

NO	SASARAN PROGRAM	INDIKATOR KINERJA	TARGET TAHUN 2024	CAPAIAN
(1)	(2)	(3)	(4)	(5)
1	Meningkatnya Kualitas Layanan Transportasi Darat	- Jumlah Laporan Penataan Manajemen dan Rekayasa Lalu Lintas untuk Jaringan Jalan Provinsi	12 Laporan	12 Laporan
		- Jumlah Perlengkapan Jalan dalam rangka Manajemen dan Rekayasa Lalu Lintas yang dilaksanakan Pemasangan, Perbaikan dan Pemeliharaan	5 Unit	5 Unit
		- Jumlah Laporan Forum Lalu Lintas dan Angkutan Jalan untuk Jaringan Jalan Provinsi	1 Laporan	1 Laporan
		- Jumlah fasilitas keselamatan LLAJ yang dipelihara di ruas jalan Provinsi	14 TL, 9 WL	14 TL, 9 WL

No	Kegiatan	Anggaran
1.	Penyediaan Perlengkapan Jalan di Jalan Provinsi	Rp. 1.103.780.000
2.	Pelaksanaan Manajemen dan Rekayasa Lalu Lintas untuk Jaringan Jalan Provinsi	Rp. 1.180.812.800
	TOTAL	Rp. 2.284.592.800

Kepala Bidang
 Angkutan Jalan,



NURHASYIM PAKAYA, ST


NIP. 19731217 200604 1 010

REALISASI
(6)
100%
100%
100%
100%

PENGUKURAN KINERJA TAHUN 2025
BIDANG LALU LINTAS JALAN
DINAS PERHUBUNGAN PROVINSI GORONTALO

NO	SASARAN PROGRAM	INDIKATOR KINERJA	TARGET TAHUN 2024	REALISASI				REALISASI SAMPAI SAAT INI	CAPAIAN	PERMASALAHAN
				TW 1	TW 2	TW 3	TW 4			
(1)	(2)	(3)	(4)	(5)				(6)	(7)	(8)
1	Meningkatnya Kualitas Layanan Transportasi Darat	Jumlah Laporan Penataan Manajemen dan Rekayasa Lalu Lintas untuk Jaringan Jalan Provinsi	12 Laporan	3 Laporan	3 Laporan	3 Laporan	3 Laporan	12 laporan	100%	Perlu pembenahan manajemen rekayasa lalu lintas dan parkir khususnya di ruas jalan Kota Gorontalo akibat dampak pembenahan ruas jalan
		Jumlah Perlengkapan Jalan dalam rangka Manajemen dan Rekayasa Lalu Lintas yang dilaksanakan Pemasangan, Perbaikan dan Pemeliharaan	5 Unit	1 Unit	2 Unit	1 Unit	1 Unit	5 Unit	100%	
		Jumlah Laporan Forum Lalu Lintas dan Angkutan Jalan untuk Jaringan Jalan Provinsi	1 Laporan	1 Laporan	1 Laporan	1 Laporan	1 Laporan	1 Laporan	100%	
		- Jumlah fasilitas keselamatan LLAJ yang dipelihara di ruas jalan Provinsi	14 TL, 9 WL	14 TL, 9 WL	14 TL, 9 WL	14 TL, 9 WL	14 TL, 9 WL	14 TL, 9 WL	100%	

Kepala Bidang
Lalu Lintas Jalan,



NURHASYIM PAKAYA, ST
NIP. 19731217 200604 1 010

SOLUSI
(9)
Peningkatan koordinasi dengan stakeholder (Kepolisian, Satpol PP, Perguruan Tinggi, Unsur masyarakat, dll)

PENGUKURAN KINERJA TAHUN 2025
KASIE MANAJEMEN LALU LINTAS JALAN
DINAS PERHUBUNGAN PROVINSI GORONTALO

NO	SASARAN	KEGIATAN	INDIKATOR KINERJA	TARGET TAHUN 2024	CAPAIAN	REALISASI
(1)	(2)	(3)	(3)	(4)	(5)	(6)
1	Meningkatnya Kualitas Layanan Transportasi Darat	-	Jumlah Laporan Hasil Pengamanan dan Pengaturan Kelancaran Lalu Lintas	12 Laporan	12 Laporan	100%
		-	Jumlah Laporan Forum Lalu Lintas dan Angkutan Jalan untuk Jaringan Jalan Provinsi	1 Laporan	1 Laporan	100%

No	Sub Kegiatan	Anggaran
1.	Penataan Manajemen dan Rekayasa Lalu Lintas untuk Jaringan Jalan Provinsi	Rp. 539.075.000
	TOTAL	Rp. <u>539.075.000</u>

Kepala Seksi
Manajemen Lalu Lintas Jalan,




MOH. YAMIN ABDUL RASJID, ST
NIP. 19831011 200901 1 004

**PENGUKURAN KINERJA TAHUN 2025
KASIE MANAJEMEN LALU LINTAS JALAN
DINAS PERHUBUNGAN PROVINSI GORONTALO**

NO	SASARAN KEGIATAN	INDIKATOR KINERJA	TARGET TAHUN 2024	REALISASI				REALISASI SAMPAI SAAT INI	CAPAIAN	PERMASALAHAN	SOLUSI
				TW 1	TW 2	TW 3	TW 4				
(1)	(2)	(3)	(4)	(5)				(6)	(7)	(8)	(9)
1	Meningkatnya Kualitas Layanan Transportasi Darat	Tersedianya Penataan Manajemen dan Rekayasa Lalu Lintas untuk Jaringan Jalan Provinsi	12 Laporan	3 Laporan	3 Laporan	3 Laporan	3 Laporan	12 Laporan	100%	Perlu pembenahan manajemen rekayasa lalu lintas dan parkir khususnya di ruas jalan Kota Gorontalo akibat dampak pembenahan ruas jalan	Peningkatan koordinasi dengan stakholder (Kepolisian, Satpol PP, Perguruan Tinggi, Unsur masyarakat, dll)
		Jumlah Laporan Forum Lalu Lintas dan Angkutan Jalan untuk Jaringan Jalan Provinsi	1 Laporan	1 Laporan	1 Laporan	1 Laporan	1 Laporan	1 Laporan	100%		

Kepala Seksi
Manajemen Lalu Lintas Jalan,



MOH. YAMIN ABDUL RASJID, ST

NIP. 19831011 200901 1 004

**PENGUKURAN KINERJA TAHUN 2025
KASIE REKAYASA LALU LINTAS JALAN
DINAS PERHUBUNGAN PROVINSI GORONTALO**

NO	SASARAN KEGIATAN	INDIKATOR KINERJA	TARGET TAHUN 2024	CAPAIAN	REALISASI
(1)	(2)	(3)	(4)	(5)	(6)
1	Meningkatnya Kualitas Layanan Transportasi Darat	Jumlah Perlengkapan Jalan dalam rangka Manajemen dan - Rekayasa Lalu Lintas yang dilaksanakan Pemasangan, Perbaikan dan Pemeliharaan	5 Unit	5 Unit	100%

No	Sub Kegiatan	Anggaran
1.	Pengadaan, Pemasangan, Perbaikan dan Pemeliharaan Perlengkapan Jalan dalam rangka Manajemen dan Rekayasa Lalu Lintas	Rp. 641.737.800
2	Penyediaan Perlengkapan Jalan di Jalan Provinsi	Rp. 1.103.780.000
	TOTAL	Rp. 1.745.517.800

Kepala Seksi
Rekayasa Lalu Lintas Jalan,


NURHAYATI PAJU, ST
 NIP. 19760805 200901 2 002

PENGUKURAN KINERJA TRIWULAN TAHUN 2025
KASIE REKAYASA LALU LINTAS JALAN
DINAS PERHUBUNGAN PROVINSI GORONTALO

NO	SASARAN KEGIATAN	INDIKATOR KINERJA	TARGET TAHUN 2024	REALISASI				REALISASI SAMPAI DENGAN TRIWULAN INI	CAPAIAN	PERMASALAHAN	SOLUSI
				TW 1	TW 2	TW 3	TW 4				
(1)	(2)	(3)	(4)	(5)				(6)	(7)	(8)	(9)
1	Meningkatnya Kualitas Layanan Transportasi Darat	- Jumlah Perlengkapan Jalan dalam rangka Manajemen dan Rekayasa Lalu Lintas yang dilaksanakan Pemasangan, Perbaikan dan Pemeliharaan	5 Unit	1 Unit	2 Unit	1 Unit	1 Unit	5 Unit	100%	Masih banyak ruas jalan yang perlu provinsi yang memerlukan penanganan faskes LLAJ (Traffic light, RLL, RPPJ, Guardrail, dll)	Dukungan anggaran
										Masih banyak ruas jalan yang perlu provinsi yang memerlukan penanganan LPJU	Dukungan anggaran

Kepala Seksi
Rekayasa Lalu Lintas Jalan,




NURHAYATI PAJU, ST
NIP. 19760805 200901 2 002

PENGUKURAN KINERJA TAHUN 2025
ANALIS KEBIJAKAN AHLI MUDA BIDANG LALU LINTAS JALAN
DINAS PERHUBUNGAN PROVINSI GORONTALO

NO	SASARAN KEGIATAN	INDIKATOR KINERJA	TARGET TAHUN 2024	CAPAIAN	REALISASI
(1)	(2)	(3)	(4)	(5)	(6)
1	Meningkatnya Kualitas Layanan Transportasi Darat	Jumlah fasilitas keselamatan LLAJ yang dipelihara di ruas jalan Provinsi	14 TL, 9 WL	14 TL, 9 WL	100%

No	Sub Kegiatan	Anggaran
1.	Pengadaan, Pemasangan, Perbaikan dan Pemeliharaan Perlengkapan Jalan dalam rangka Manajemen dan Rekayasa Lalu Lintas	Rp. 641.737.800
	TOTAL	Rp. <u>641.737.800</u>

ANALIS KEBIJAKAN AHLI MUDA BIDANG LALU LINTAS JALAN


ISMAIL EJI BUNTAYO, SE, M.Si

NIP. 19850827 201001 1 004

PENGUKURAN KINERJA TAHUN 2025
ANALIS KEBIJAKAN AHLI MUDA BIDANG LALU LINTAS JALAN
DINAS PERHUBUNGAN PROVINSI GORONTALO

NO	SASARAN KEGIATAN	INDIKATOR KINERJA	TARGET TAHUN 2024	REALISASI				REALISASI SAMPAI SAAT INI	CAPAIAN	PERMASALAHAN	SOLUSI
				TW 1	TW 2	TW 3	TW 4				
(1)	(2)	(3)	(4)	(5)				(6)	(7)	(8)	(9)
1	Meningkatnya Kualitas Layanan Transportasi Darat	Jumlah fasilitas keselamatan LLAJ yang dipelihara di ruas jalan Provinsi	14 TL, 9 WL		14 TL, 9 WL			14 TL, 9 WL	14 TL, 9 WL	-	-

ANALIS KEBIJAKAN AHLI MUDA BIDANG LALU LINTAS JALAN



ISMAIL EDI BUNTAYO, SE, M.Si

NIP. 19850827 201001 1 004

PENGUKURAN KINERJA TAHUN 2025
BIDANG PELAYARAN DAN PENGEMBANGAN TRANSPORTASI
DINAS PERHUBUNGAN PROVINSI GORONTALO

NO	SASARAN PROGRAM	INDIKATOR KINERJA	TARGET TAHUN 2024	CAPAIAN	REALISASI
(1)	(2)	(3)	(4)	(5)	(6)
1	Meningkatnya Kualitas Layanan Transportasi Laut	- Jumlah Laporan Koordinasi dan Sinkronisasi Pengawasan Pelaksanaan Izin Usaha Jasa terkait berupa Bongkat Muat Barang, Jasa Pengurusan Transportasi, Angkutan Perairan Pelabuhan, Penyewaan Peralatan Angkutan laut atau Peralatan Jasa Terkait dengan Angkutan laut, Tally mandiri dan depo peti kemas	12 Laporan	12 Laporan	100%

No	Sub Kegiatan	Anggaran
1.	Penerbitan Izin Usaha Jasa Terkait Berupa Bongkar Muat Barang, Jasa Pengurusan Transportasi, Angkutan Perairan Pelabuhan, Penyewaan Peralatan Angkutan Laut atau Peralatan Jasa Terkait dengan Angkutan Laut, Tally Mandiri, dan Depo Peti kemas	Rp. 4.072.238.000
TOTAL		Rp. <u>4.072.238.000</u>

KEPALA BIDANG
PELAYARAN DAN PENGEMBANGAN TRANSPORTASI



ABD. MUNIR HUMOKOR, ST
NIP. 19721008 200212 2 1 004

PENGUKURAN KINERJA TAHUN 2025
BIDANG PELAYARAN DAN PENGEMBANGAN TRANSPORTASI
DINAS PERHUBUNGAN PROVINSI GORONTALO

NO	SASARAN PROGRAM	INDIKATOR KINERJA	TARGET TAHUN 2024	REALISASI				REALISASI SAMPAI SAAT INI	CAPAIAN	PERMASALAHAN	SOLUSI
				TW 1	TW 2	TW 3	TW 4				
(1)	(2)	(3)	(4)	(5)				(6)	(7)	(8)	(9)
1	Meningkatnya Kualitas Layanan Transportasi Laut	- Jumlah Laporan Koordinasi dan Sinkronisasi Pengawasan Pelaksanaan Izin Usaha Jasa terkait berupa Bongkat Muat Barang, Jasa Pengurusan Transportasi, Angkutan Perairan Pelabuhan, Penyewaan Peralatan Angkutan laut atau Peralatan Jasa Terkait dengan Angkutan laut, Tally mandiri dan depo peti kemas	12 Laporan	3 Laporan	3 Laporan	3 Laporan	3 Laporan	12 Laporan	12 Laporan	Perlu adanya dukungan anggaran	Perlu adanya dukungan anggaran

KEPALA BIDANG
PELAYARAN DAN PENGEMBANGAN TRANSPORTASI



ABD. MUNIR HUMOKOR, ST
NIP. 19721008 200212 2 1 004

PENGUKURAN KINERJA TAHUN 2025
KASIE ANGKUTAN PELAYARAN DAN PENYEBERANGAN
DINAS PERHUBUNGAN PROVINSI GORONTALO

NO	SASARAN KEGIATAN	INDIKATOR KINERJA	TARGET TAHUN 2024	CAPAIAN	REALISASI
(1)	(2)	(3)	(4)	(5)	(6)
1	Meningkatnya Kualitas Layanan Transportasi Laut	- Jumlah Koordinasi dan Sinkronisasi Pengawasan Pelaksanaan Izin Usaha Bongkar Jasa Terkait Berupa Bongkar Muat Barang, Jasa, Pengurusan Transportasi, Angkutan Perairan Pelabuhan, Penyewaan Peralatan Angkutan Lautatau Peralatan Jasa Terkait dengan Angkutan Laut, Tally Mandiri dan Depo Peti Kemas	12 Laporan	12 Laporan	100%

No	Sub Kegiatan	Anggaran
1.	Koordinasi dan Sinkronisasi Pengawasan Pelaksanaan Izin Usaha Bongkar Jasa Terkait Berupa Bongkar Muat Barang, Jasa, Pengurusan Transportasi, Angkutan Perairan Pelabuhan, Penyewaan Peralatan Angkutan Lautatau Peralatan Jasa Terkait dengan Angkutan Laut, Tally Mandiri dan Depo Peti Kemas	Rp. 4.072.238.000
TOTAL		Rp. 4.072.238.000

KASIE ANGKUTAN PELAYARAN DAN PENYEBERANGAN



LINDA NENTO, SE
NIP. 19740714 200701 2 026

PENGUKURAN KINERJA TAHUN 2025
KASIE ANGKUTAN PELAYARAN DAN PENYEBERANGAN
DINAS PERHUBUNGAN PROVINSI GORONTALO

NO	SASARAN KEGIATAN	INDIKATOR KINERJA	TARGET TAHUN 2024	REALISASI				REALISASI SAMPAI	CAPAIAN	PERMASALAHAN	SOLUSI
				TW 1	TW 2	TW 3	TW 4				
(1)	(2)	(3)	(4)	(5)				(6)	(7)	(8)	(9)
1	Meningkatnya Kualitas Layanan Transportasi Laut	Jumlah Laporan Koordinasi dan Sinkronisasi Pengawasan Pelaksanaan Izin Usaha Jasa terkait berupa Bongkat Muat Barang, Jasa Pengurusan Transportasi, Angkutan Perairan Pelabuhan, Penyewaan Peralatan Angkutan laut atau Peralatan Jasa Terkait dengan Angkutan laut, Tally mandiri dan depo peti kemas	12 Laporan	3 Laporan	3 Laporan	3 Laporan	3 Laporan	12 Laporan	12 Laporan		

KASIE ANGKUTAN PELAYARAN DAN PENYEBERANGAN



LINDA NENTO, SE

NIP. 19740714 200701 2 026

PENGUKURAN KINERJA TAHUN 2025
KASIE KEPELABUHANAN DAN PENGEMBANGAN TRANSPORTASI
DINAS PERHUBUNGAN PROVINSI GORONTALO

NO	SASARAN KEGIATAN	INDIKATOR KINERJA	TARGET TAHUN 2024	REALISASI				REALISASI SAMPAI SAAT INI	CAPAIAN	PERMASALAHAN	SOLUSI
				TW 1	TW 2	TW 3	TW 4				
(1)	(2)	(3)	(4)	(5)				(6)	(7)	(8)	(9)
1	Meningkatnya Kualitas Layanan Transportasi Laut	- Jumlah Laporan Koordinasi dan Sinkronisasi Pengawasan Pelaksanaan Izin Usaha Jasa terkait berupa Bongkat Muat Barang, Jasa Pengurusan Transportasi, Angkutan Perairan Pelabuhan, Penyewaan Peralatan Angkutan laut atau Peralatan Jasa Terkait dengan Angkutan laut, Tally mandiri dan depo peti kemas	12 Laporan	3 Laporan	3 Laporan	3 Laporan	3 Laporan	12 Laporan	12 Laporan		

KASIE KEPELABUHANAN DAN PENGEMBANGAN TRANSPORTASI



BONEWATI, ST

NIP. 19781018 200901 2 001

PENGUKURAN KINERJA TAHUN 2025
FUNGSIONAL ANALIS KEBIJAKAN AHLI MUDA BIDANG PELAYARAN DAN PENGEMBANGAN TRANSPORTASI
DINAS PERHUBUNGAN PROVINSI GORONTALO

NO	SASARAN KEGIATAN	INDIKATOR KINERJA	TARGET TAHUN 2024	CAPAIAN	REALISASI
(1)	(2)	(3)	(4)	(5)	(6)
1	Meningkatnya Kualitas Layanan Transportasi Laut	- Jumlah Laporan Koordinasi dan Sinkronisasi Pengawasan Pelaksanaan Izin Usaha Jasa terkait berupa Bongkar Muat Barang, Jasa Pengurusan Transportasi, Angkutan Perairan Pelabuhan, Penyewaan Peralatan Angkutan laut atau Peralatan Jasa Terkait dengan Angkutan laut, Tally mandiri dan depo peti kemas	12 Laporan	12 Laporan	100%

No	Sub Kegiatan	Anggaran
1.	Koordinasi dan Sinkronisasi Pengawasan Pelaksanaan Izin Usaha Bongkar Jasa Terkait Berupa Bongkar Muat Barang, Jasa, Pengurusan Transportasi, Angkutan Perairan Pelabuhan, Penyewaan Peralatan Angkutan Lautatau Peralatan Jasa Terkait dengan Angkutan Laut, Tally Mandiri dan Depo Peti Kemas	Rp. 4.072.238.000
TOTAL		Rp. <u>4.072.238.000</u>

FUNGSIONAL ANALIS KEBIJAKAN AHLI MUDA BIDANG PELAYARAN DAN PENGEMBANGAN TRANSPORTASI



DARMAWANGSAH, ST

NIP. 19780101 201001 1 005

PENGUKURAN KINERJA TAHUN 2025
FUNGSIONAL ANALIS KEBIJAKAN AHLI MUDA BIDANG PELAYARAN DAN PENGEMBANGAN TRANSPORTASI
DINAS PERHUBUNGAN PROVINSI GORONTALO

NO	SASARAN KEGIATAN	INDIKATOR KINERJA	TARGET TAHUN 2024	REALISASI				REASLISASI SAMPAI	CAPAIAN	PERMASALAHAN	SOLUSI
				TW 1	TW 2	TW 3	TW 4				
(1)	(2)	(3)	(4)	(5)				(6)	(7)	(8)	(9)
1	Meningkatnya Kualitas Layanan Transportasi Laut	- Jumlah Laporan Koordinasi dan Sinkronisasi Pengawasan Pelaksanaan Izin Usaha Jasa terkait berupa Bongkat Muat Barang, Jasa Pengurusan Transportasi, Angkutan Perairan Pelabuhan, Penyewaan Peralatan Angkutan laut atau Peralatan Jasa Terkait dengan Angkutan laut, Tally mandiri dan depo peti kemas	12 Laporan	3 Laporan	3 Laporan	3 Laporan	3 Laporan	12 Laporan	12 Laporan		

FUNGSIONAL ANALIS KEBIJAKAN AHLI MUDA BIDANG PELAYARAN DAN PENGEMBANGAN TRANSPORTASI



DARMAWANGSAH, ST
NIP. 19780101 201001 1 005